

Los principales indicadores de la economía mexicana en resumen

Mayo de 2010 Año 7 Número 05

Economía

En este número

- 1 Agustín Carstens: La economía mexicana está blindada ante crisis griega...
- 2 Tipo de cambio
- 3 Bolsa Mexicana de Valores y tasas de interés
- 4 Inflación
- 5 Balanza de pagos
- 6 Comentarios finales

Agustín Carstens: La economía mexicana está blindada ante crisis griega...

En el foro del Banco Interamericano de Desarrollo sobre las remesas en América Latina, el gobernador del Banco de México (Banxico), Agustín Carstens declaró que la economía mexicana (la segunda más importante de América Latina) se encuentra blindada ante los riesgos externos que pueda generar la crisis en Grecia, además mencionó que por el momento no ve algún factor preocupante.

Agregó que aunque existen riesgos externos que podrían afectarnos, el gobierno ha trabajado para blindar nuestra economía en diversos frentes, además minimizó la posibilidad de un contagio a través de bancos mexicanos controlados por matrices de Europa, especialmente de España, pues los bancos en México dependen del fondeo en nuestro país y no de sus matrices, por lo que cuentan con condiciones y alto índice de capitalización que les permiten enfrentar estas eventualidades.

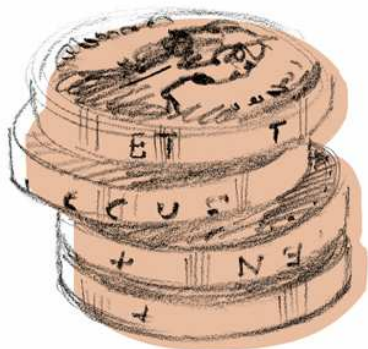
Además, consideró también que no son

preocupantes las presiones generadas por la crisis de Grecia, que si bien han provocado una leve depreciación del peso, favorecerán a la estabilidad de nuestro mercado de divisas.

Por otro lado, comentó que no debe preocupar el "proceso de limpieza" de los inversionistas al dejar posiciones riesgosas como el peso, por activos más seguros como el dólar, tras la ola de nerviosismo generada por la situación fiscal de Grecia.

Este proceso de disminución de posiciones especulativas se ha dado en un mercado ordenado y con mucho volumen, razón por la cual favorecerá la estabilidad de nuestro mercado hacia adelante.

El peso ha sido golpeado por el temor en los mercados globales en relación a la efectividad del rescate financiero de Grecia para evitar el contagio de una crisis fiscal en la zona euro.



El peso cerró el mes de abril en 12.28 pesos por dólar

Durante el inicio del mes de abril, el peso tuvo un comportamiento estable que denotó fortaleza derivada de las entradas de capitales al mercado de bonos, así como de las crecientes expectativas de recuperación económica. De manera externa, los factores más importantes que contribuyeron al comportamiento del peso fueron: la publicación de las minutas de la Federal Reserve (Fed) en las que se habla de riesgos económicos y la importancia de mantener estímulos para la economía estadounidense; asimismo, el Banco Central Europeo (BCE) dejó sin cambios su tasa de interés (1%) y aseguró que Grecia no tendrá problemas de impago.

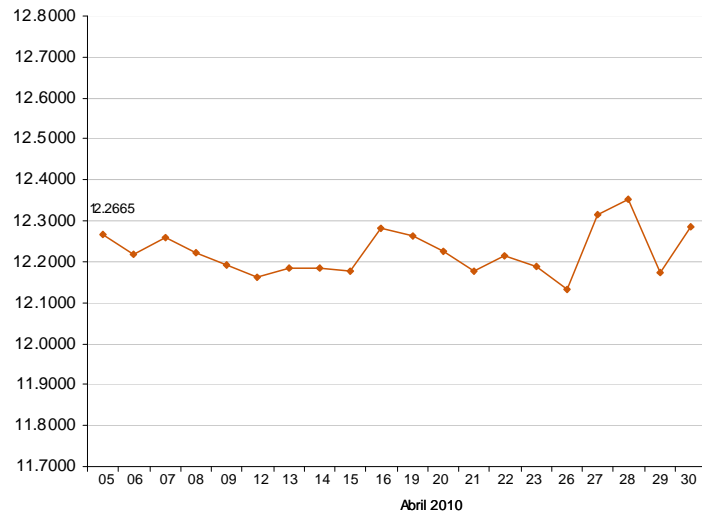
Posteriormente, la estabilidad del peso se vio interrumpida por un reavivamiento de la aversión al riesgo; sin embargo, factores como la confirmación de que la Fed seguirá manejando tasas bajas por un periodo prolongado de tiempo y la colocación exitosa de bonos por parte del gobierno de Grecia, contribuyeron a que nuestra moneda recuperara terreno frente a otras monedas y que además sea una de las monedas emergentes que mejores rendimientos ofrecen a nivel internacional durante 2010.

Posteriormente, el peso se vio presionado nuevamente; pero ahora por las acusaciones de fraude por parte del gobierno de Estados Unidos en contra de Goldman Sachs. Adicionalmente, las declaraciones del BCE en cuanto a la estabilidad de Grecia contrastan con la disminución de calificación con perspectiva negativa que sufrió este país a mediados del mes, situación que afectó al euro y que benefició mínimamente a nuestra moneda y que además contribuyó a que la aversión al riesgo tomara nuevamente fuerza.

Lo anterior afectó al peso; sin embargo, éste luce fuerte y a pesar de recibir fuertes presiones externas, éstas fueron sorteadas favorablemente a pesar de que el mecanismo de subasta de dólares, cuando el peso pierde más de 2%, ha sido cancelado al considerarse ya innecesario.

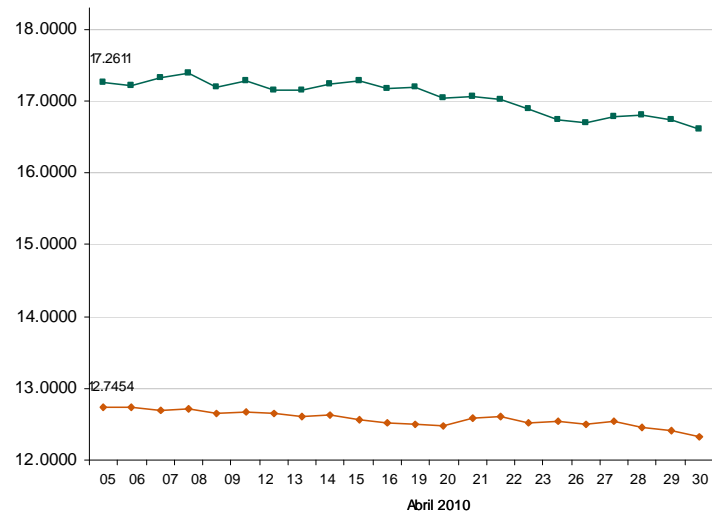
De esta manera, la cotización peso-dólar terminó el mes de abril en 12.28 pesos por dólar. ■

Tipo de cambio Interbancario (48 hrs.)



Dólar vs. Euro

—■— USD —◆— Euro



Tipos de cambio cruzados con base en el promedio de las cotizaciones de compra y venta de las divisas en el mercado de Londres dadas a conocer por el Banco de Inglaterra, convertidas a moneda nacional usando el tipo de cambio para solventar obligaciones denominadas en moneda extranjera (FIX)

Fuente: Banco de México

La Bolsa Mexicana de Valores cerró el mes de abril en 32,687.32 unidades; la tasa de CETES a 28 días cerró en 4.45% en el mismo mes

Bolsa Mexicana de Valores

El Índice de Precios y Cotizaciones (IPyC), principal indicador de la Bolsa Mexicana de Valores (BMV) inició el mes de abril con un alza de 1.15% ubicándose en 33 mil 648.89 unidades, nuevo máximo histórico.

El comportamiento del IPyC en general fue volátil, prevaleciendo el comportamiento negativo. La tendencia que se presentó a lo largo del mes de abril fue producto de la difusión de cifras económicas positivas en Estados Unidos que evidenciaron una recuperación económica global. La tendencia se vio opacada por una gran incertidumbre en los mercados por la preocupación en torno a la situación por la que atraviesa Grecia; asimismo, los comentarios por parte de la Fed sobre las consecuencias de mantener las tasas de interés bajas por largos periodos prolongó la tendencia a la baja del IPyC, del mismo modo el aumento en las solicitudes de apoyo por desempleo fue otro factor que mermó las expectativas de crecimiento. A su vez, las calificadoras Standard and Poors, Moody's y Fitch anunciaron el recorte de la nota soberana de Grecia, lo cual impactó a las economías de Portugal y España.

Consecuentemente, el IPyC mantuvo su tendencia a la baja, situación que perduró prácticamente a lo largo del mes. Durante la segunda quincena, la tendencia se vio dirigida por la demanda contra Goldman Sachs por fraude, tras haber creado instrumentos de inversión integrados por hipotecas subprime, cuyo valor estaba por arriba de su precio real.

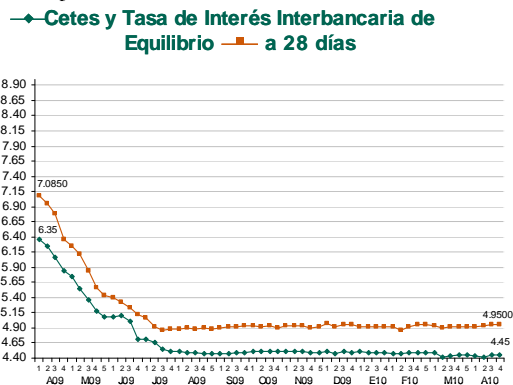
El efecto se vio contrarrestado parcialmente cuando la Fed decidió continuar manteniendo tasas de interés bajas. De manera local, Banxico informó que el Índice de Precios al Consumidor cayó 0.31% en la primera quincena de abril, información apoyada por el INEGI quien a su vez informó que la tasa de desempleo se redujo a 4.81% en marzo. A pesar de la tendencia hacia una mejora global, la información dada a conocer por el Departamento del Tesoro de EU sobre vender su participación en el grupo financiero Citigroup así como la propuesta del senado sobre una reforma financiera que impondrá mayores regulaciones para los bancos, sembró nerviosismo.

De esta manera, el IPyC cerró el mes de abril con una caída de 0.53% al ubicarse en 32 mil 687.32 unidades.

Tasa de interés

Durante la primera subasta del mes de abril, las tasas de interés de los Certificados de la Tesorería registraron una tendencia a la baja, que obedeció a la decisión de la Junta de Gobierno de mantener la tasa de referencia de Banxico en 4.5%, y así vigilar el rumbo de las expectativas de inflación de mediano y largo plazo, así como anticiparse a presiones inesperadas de carácter generalizado sobre los precios, con el fin de alcanzar la meta de inflación del 3%.

En cuanto al instrumento de referencia a 28 días, este se ubicó en 4.43%, 0.02% por debajo del cierre de marzo. En la segunda subasta del mes el instrumento se colocó en 4.41% para retomar su tendencia a la alza y posicionarse en 4.46% en la tercera subasta, cerrando el mes en 4.45%. El monto solicitado por el mercado fue de 25,063.860 mdp. ■



La tasa de inflación general registrada en abril fue de 4.27%

En abril de 2010, el Índice Nacional de Precios al Consumidor (INPC) registró una variación de 0.32%. Así, la inflación general anual se ubicó en 4.27% lo que representa una reducción de 0.50 puntos porcentuales con respecto al mes anterior, a consecuencia de un menor ritmo de crecimiento en los precios del componente no subyacente, influida por descensos en las cotizaciones del sector agropecuario, y de electricidad.

En abril, el índice de precios subyacente presentó una variación de 0.11%. Así, la inflación anual de este indicador se ubicó en 4.11%. Las variaciones anuales de los subíndices de las mercancías y de los servicios

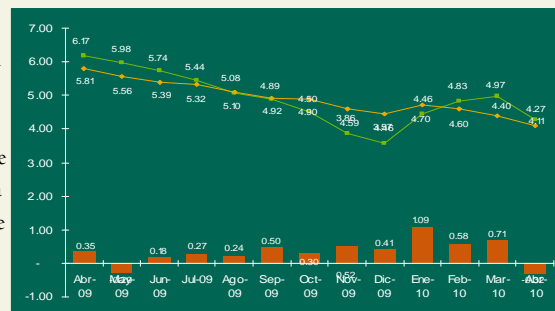
alcanzaron, 4.68% y 3.58% respectivamente, derivado de incrementos en los alimentos.

Durante el mes de abril, la variación del índice de precios no subyacente fue de 1.46%, ubicando su tasa de inflación anual en 4.70%.

El subíndice de los bienes y servicios administrados y concertados tuvo una inflación anual de 5.24%.

Finalmente, en el subíndice de productos agropecuarios, los incrementos en los precios de algunos genéricos como: jitomate, papa, cebolla y mango, contribuyeron en mayor medida a que este indicador alcanzara una tasa de inflación anual a la baja de 3.71%. ■

Inflación mensual, —■— anual (INPC) y —◆— subyacente (tasa acumulada de 12 meses para inflaciones anuales)



Durante marzo la balanza comercial presentó un superávit de 237 millones de dólares

De acuerdo con la información revisada de comercio exterior publicada por Banxico, el mes de marzo de 2010 registró un superávit de la balanza comercial equivalente a 237 millones de dólares, saldo que se compara con el superávit registrado en febrero, de 244 millones de dólares. El cambio en el saldo comercial observado entre febrero y marzo de 2010 derivó de incremento en el superávit de productos petroleros y en el déficit de productos no petroleros.

En el primer trimestre de 2010, el saldo de la balanza comercial del país es superavitario en 149 millones de dólares.

Exportaciones

En marzo, el valor de las exportaciones de mercancías fue de 25,948 millones de dólares integrados por exportaciones no petroleras por 22,629 millones y productos petroleros por 3,319 millones. Las exportaciones totales registraron un crecimiento de 39% a tasa anual, derivada de incrementos anuales de

71.7% de las exportaciones petroleras y de 35.2 % de las no petroleras.

Las exportaciones no petroleras incrementaron por un aumento de 32.4% en las dirigidas al mercado de Estados Unidos y 47.8% en las canalizadas al resto del mundo.

Las exportaciones manufactureras presentaron un incremento de 35.6% a tasa anual que resulta del crecimiento de 73.6% de la industria automotriz y de 25.3% de las efectuadas por el resto del sector manufacturero.

En cuanto a las exportaciones agropecuarias y pesqueras de 1,056 millones de dólares, éstas representaron un incremento anual de 23.2%, derivado principalmente del incremento de 84% en la exportación de jitomate, entre otros.

En marzo de 2010, el valor de las exportaciones petroleras resultó de 3,319 millones de dólares, monto integrado de exportaciones de petróleo crudo por 2,847 millones y otros productos petroleros por 472 millones.

Importaciones

En marzo, el valor de las importaciones de mercancías resultó de 25,711 millones de dólares, cifra que implicó un incremento anual de 38.6%. Dicha tasa se originó de aumentos de 96.2% de las importaciones de productos petroleros y de 34.4% del resto de las importaciones en el exterior.

En marzo se presentaron incrementos anuales de 32.9% de las importaciones de bienes de consumo, 47.4% de las de bienes de uso intermedio, mientras que se presentó una caída anual de 3.1% en las importaciones de bienes de capital.

La estructura de las importaciones de mercancías acumulada al mes de marzo de 2010 se integró por bienes de uso intermedio equivalentes al 76.0%, bienes de capital por 10.3% y bienes de consumo en 13.7%.

Comentarios finales

Por segunda ocasión en lo que va del año, la Secretaría de Hacienda y Crédito Público modificó al alza su expectativa de crecimiento para la economía mexicana. La dependencia estima que nuestra economía crecerá 4.1% en 2010, siendo la estimación previa 3.9%. Este dato se fundamenta en una actividad económica más vigorosa de lo anticipado en los Criterios Generales de Política Económica para 2010, así como en la existencia de perspectivas más favorables acerca de la economía mundial y de la estadounidense principalmente.

Sin embargo, este dato contrasta con el Índice Global de Competitividad dado a conocer por el Foro Económico Mundial, en

donde nuestro país se ubicó en el lugar 60 de 133 países (mismo que en 2008) al estar estancado en materia de inversión, desarrollo en infraestructura, salud, innovación y desarrollo tecnológico. Asimismo, se señalan debilidades en temas como la calidad de las instituciones públicas, el mercado de bienes de consumo, el mercado laboral y el nivel de educación.

Derivado de lo anterior, podemos observar que la recuperación de nuestra economía no radica en el bienestar del mercado interno, sino en el impulso que ésta recibe del exterior. De perdurar esta situación, el crecimiento de 4.1% de la economía mexicana durante 2010 estimado por la

SHCP, no será suficiente para cubrir el gran agujero que dejó la crisis en 2009.

En este sentido, y con el fin de generar confianza en los mercados financieros y en los agentes económicos, el gobierno decidió renovar la línea de crédito solicitada al FMI durante el año pasado. Durante el año pasado, esta medida fue positiva pues logró su objetivo de dotar de certidumbre a los inversionistas; sin embargo, la confianza en nuestro país no debe radicar en la existencia de un respaldo económico para posibles contingencias, sino en una economía dinámica y libre de trabas que obstaculicen la inversión. ■

México, D.F.

Periférico Sur 4348
Col. Jardines del Pedregal
04500, México, D.F.
T +52 55 5424 6500
F +52 55 5424 6501
E sallessainz@mx.gt.com

Monterrey

Av. José Vasconcelos
Ote. 630 - 2º
Edificio Interacciones
Col. Valle del Campestre
66265, San Pedro Garza
García, N.L.
T +52 81 8335 7536
F +52 81 8335 7543
E monterrey@mx.gt.com

Ciudad Juárez

Edificio Barrancas
(Frente ITESM)
Av. Campos Elíseos 9050 - 3º
Fracc. Campos Elíseos
32540, Cd. Juárez, Chih.
T +52 656 625 1401
F +52 656 625 1406
E cdjuarez@mx.gt.com

Mérida

Calle 60 - A 479 x 29
Col. Alcalá Martín
97070, Mérida, Yucatán
T +52 999 920 7916
F +52 999 925 7772
E Javier.E.Santos@mx.gt.com
E Raul.A.Traconis@mx.gt.com

Cancún

Avenida Tulum 269
Manzana 3,
Súpermanzana 15-A
Lotes 2 y 3, Local 14
77500, Cancún, Quintana Roo
T +52 998 872 3507
E Javier.E.Santos@mx.gt.com
E Raul.A.Traconis@mx.gt.com

Puerto Vallarta

Bldv. Francisco Medina
Ascencio 1951, Interior 203
Zona Hotelera Las Glorías
48333, Puerto Vallarta, Jal.
T +52 322 224 1197
F +52 322 293 0114
E vallarta@mx.gt.com

Querétaro

Manuel Gómez Morín 3970
5º Piso, Edificio la Cantera
Col. Centro Sur
76090, Querétaro, Qro.
T +52 442 229 1543
T +52 442 229 1547
T +52 442 229 1548
E queretaro@mx.gt.com

Guadalajara

Av. Niños Héroes 2971
Col. Jardines del Bosque
44520, Guadalajara, Jal.
T +52 33 3642 1290
F +52 33 3642 1108
E guadalajara@mx.gt.com

Aguascalientes

Edificio Torreplaza Bosques
Av. Universidad 1001
Piso 6, Int. 4, 5 y 6
Fracc. Bosques del Prado Norte
20127, Aguascalientes, Ags.
T +52 449 996 6260
F +52 449 996 6263
E Jose.L.Rojas@mx.gt.com

León

Nubes 435
Col. Jardines del Moral
37160, León, Guanajuato
T +52 477 779 5330
F +52 477 779 5439
E Jose.L.Rojas@mx.gt.com

Economía es una publicación de Salles, Sainz - Grant Thornton, S.C. elaborada por el economista Adrián Casarubias Cobos del departamento de precios de transferencia. Este boletín no fue elaborado para contestar preguntas específicas o sugerir acciones en casos particulares.

Para información adicional de este u otros ejemplares, comentarios o preguntas, sírvase dirigirlos a la siguiente dirección: sallessainz@sstgt.com.mx

Salles, Sainz - Grant Thornton, S.C. se distingue por prestar servicios profesionales personalizados de alta calidad respondiendo a las necesidades específicas de sus clientes. Somos la firma miembro en México de Grant Thornton International, una organización internacional líder de firmas miembro de contabilidad y auditoría con propiedad y administración independiente que prestan servicios de auditoría, impuestos y asesoría especializada para los negocios y sus dueños.

Las firmas operan en más de 110 países y más de 520 oficinas a nivel mundial; comparten el compromiso de proveer el mismo servicio de alta calidad a sus clientes dondequiera que estén haciendo negocios. Profesionales con experiencia combinan el conocimiento invaluable del mercado local con sistemas avanzados tecnológicamente para ayudar a los negocios a prosperar en los tan competidos mercados internacionales de la actualidad.

www.sstgt.com.mx

Salles, Sainz - Grant Thornton, S.C.
Miembro de Grant Thornton International
© 2009 Salles, Sainz - Grant Thornton, S.C.
Todos los derechos reservados