

Los principales indicadores de la economía mexicana en resumen

Abril de 2010 Año 7 Número 04

Economía

En este número

- 1 OCDE: México no tropezó...
- 2 Tipo de cambio
- 3 Bolsa Mexicana de Valores y tasas de interés
- 4 Inflación
- 5 Balanza de pagos
- 6 Comentarios finales

OCDE: México no tropezó...

A pesar de la fuerte caída en su Producto Interno Bruto (PIB) equivalente a -6.5%, los indicadores económicos de la Organización para la Cooperación y el Desarrollo Económicos (OCDE) establecen que dentro de los 30 países que la conforman, México logró mantenerse como la séptima economía más grande durante 2009. México registró un valor del PIB de mil 432 billones de dólares, superando en tamaño a las economías de España y Corea, que registraron un valor de mil 398 billones y mil 363 billones de dólares respectivamente.

En este tenor, el organismo precisó que las mediciones del PIB son calculadas a precios corrientes, es decir que están expresadas a su valor nominal a 2009, además en función a la paridad del poder de compra.

El valor de la producción total de México fue superado por las economías de Estados Unidos, Alemania, Japón, Reino Unido, Francia e Italia.

La economía de Estados Unidos es 10 veces mayor que la mexicana, la de Japón 2.9 veces superior y la de Alemania la duplica.

El valor del PIB de Estados Unidos es el más alto entre las naciones de la OCDE con 14 mil 100 billones de dólares.

Por su parte, algunas economías cuyo valor del PIB es menor al mexicano son la española (mil 398 billones de dólares), Corea (mil 363 billones de dólares), Canadá (mil 281 billones de dólares), Nueva Zelanda (117 billones de dólares), Bélgica (370 billones de dólares) y Grecia (321 billones de dólares), es decir 4.5 veces menor que la mexicana.

A manera de comparación, la suma de las economías que integran el organismo asciende a 39 mil 205 billones de dólares; en tanto que el PIB de las siete naciones más ricas del mundo, del G-7, suma 28 mil 445 billones de dólares.



El peso cerró el mes de marzo en 12.35 pesos por dólar

El comportamiento del peso durante el inicio del mes de marzo fue estable aún y cuando se presentaron fuertes presiones internacionales e inestabilidad en los datos económicos de Estados Unidos. En el mercado europeo, el tema central siguió siendo la problemática en Grecia y el plan de austeridad anunciado por el Gobierno de dicho país el cual se basa en un incremento en los impuestos, recortes en el gasto, así como el lanzamiento de un nuevo bono, hechos que favorecieron a los mercados, aunque no con gran magnitud pues los inversionistas esperaban un rescate por parte de la Unión Europea, el cual hasta ese momento lucía incierto.

En adelante, el peso siguió comportándose de manera estable. La Comisión de Cambios (Secretaría de Hacienda y Banco de México) planeaba renovar la línea de crédito contingente con el Fondo Monetario Internacional por 48 mil millones de dólares; asimismo, el entorno internacional mejoró con expectativas positivas para Grecia, fortaleciendo al euro factor que, aunado a un comportamiento favorable del riesgo país en México, así como del mercado accionario, favoreció a nuestra moneda durante el mes de marzo.

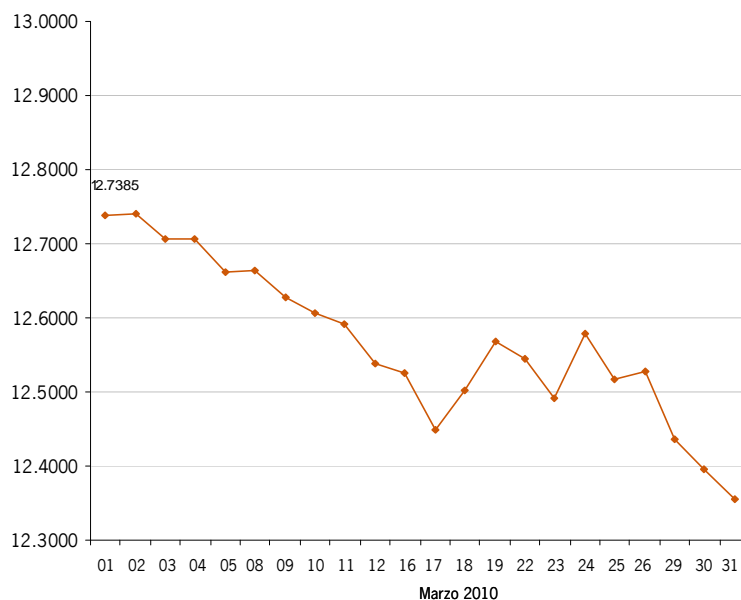
En las semanas subsecuentes, la Reserva Federal de Estados Unidos (Fed) mantuvo sin cambios su tasa de fondos federales, además en Europa existió un desacuerdo entre Alemania y Francia sobre un posible rescate para Grecia, situación que afectó por supuesto al euro e indirectamente al peso. A pesar de ello, nuestra moneda se mostró firme ante el dólar y logró recuperar terreno ante otras monedas emergentes.

Las reservas internacionales alcanzaron un nuevo máximo histórico al ubicarse en 94,918 millones de dólares, esto refleja el beneficio que trajo consigo el esquema de acumulación de reservas implementado previamente y que se ha manifestado en una estabilidad del peso ante las fuertes presiones externas a las que se enfrentó durante el mes de marzo.

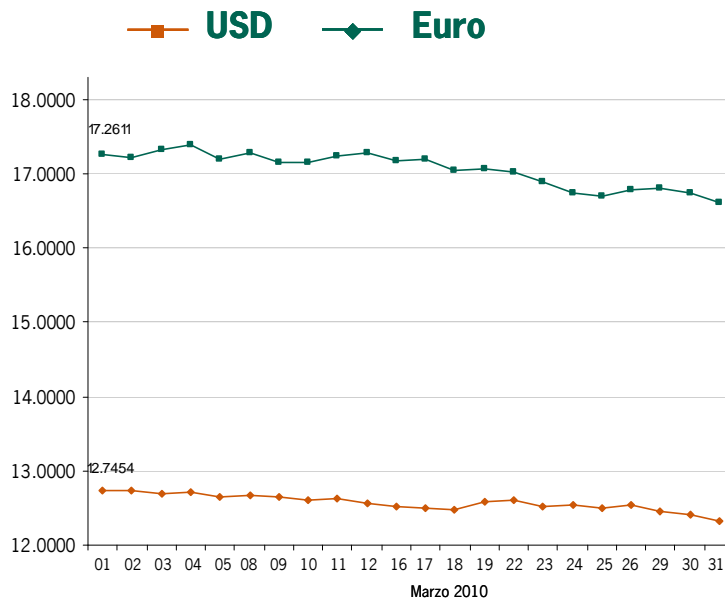
Con respecto al euro, una vez alcanzado un acuerdo de plan de ayuda a Grecia, dicha moneda se fortaleció y ganó frente al dólar al situarse en 1.34 dólares por euro.

Finalmente, la cotización peso-dólar en su valor referencial a 48 horas cerró el mes de enero en 12.3560 pesos por dólar. ■

Tipo de cambio Interbancario (48 hrs.)



Dólar vs. Euro



Tipos de cambio cruzados con base en el promedio de las cotizaciones de compra y venta de las divisas en el mercado de Londres dadas a conocer por el Banco de Inglaterra, convertidas a moneda nacional usando el tipo de cambio para solventar obligaciones denominadas en moneda extranjera (FIX)

Fuente: Banco de México

La Bolsa Mexicana de Valores cerró el mes de marzo en 33,266.43 unidades; la tasa de CETES a 28 días cerró en 4.45% en el mismo mes

Bolsa Mexicana de Valores

El Índice de Precios y Cotizaciones (IPyC), principal indicador de la Bolsa Mexicana de Valores (BMV) inició el mes de marzo con un alza de 0.41% al ubicarse en 31 mil 765.14 unidades.

El comportamiento del IPyC en general fue volátil, prevaleciendo el comportamiento positivo. La tendencia al alza que se presentó a lo largo del mes de marzo fue producto de la difusión de cifras económicas positivas correspondientes al cuarto trimestre del 2009 que evidenciaron la recuperación de la economía mexicana, principalmente del sector de la construcción; seguido por la publicación de datos económicos alentadores en Estados Unidos (EU) y en China que generaron optimismo a nivel internacional sobre la recuperación global. Esta situación fue contrarrestada en el mercado local por la renovación de la línea de crédito por parte de México con el FMI, que si bien es un dato positivo, genera dudas en cuanto a la salud de la economía mexicana; asimismo, a nivel internacional la reducción de la calificación a Portugal por parte de Fitch Ratings, avivó la incertidumbre sobre los problemas fiscales que afronta Grecia, después de la continua

emisión de los bonos por parte del gobierno, lo que ha llevado a la agencia calificadora Moody's a otorgar una calificación negativa a cinco bancos de ese país por la debilidad de las finanzas territoriales.

Por otro lado, la decisión por parte de la Reserva Federal (Fed) de mantener intacta la tasa de interés en EU por un periodo prolongado captó la atención de los inversionistas, misma que se mantuvo al anunciarse la aprobación de la Reforma Sanitaria propuesta por el presidente Barack Obama, prevaleciendo así certidumbre en los mercados, reforzada por la publicación de la tasa de crecimiento del PIB de EU del 5.6% en el primer trimestre del 2010. Al finalizar el mes, los comentarios emitidos por parte del Presidente del Banco Central Europeo, Jean-Claude Trichet sobre la intervención exclusiva de los miembros de la Comisión Europea sobre los problemas fiscales de Grecia, generaron tensión sobre el tiempo que llevará resolver el problema, de esta forma el IPyC se redujo y finalmente cerró el mes de marzo en 33 mil 266.43 unidades

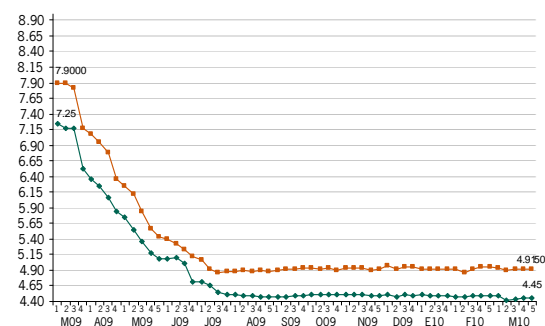
Tasa de interés

Durante la primera subasta del mes de marzo, las tasas de interés de los

Certificados de la Tesorería registraron una tendencia estable, que obedeció a la decisión de la Junta de Gobierno de mantener la tasa de referencia de Banxico en 4.50%, para continuar vigilando la trayectoria de las expectativas de inflación de mediano y largo plazo, así como anticiparse a presiones inesperadas de carácter generalizado sobre los precios, con el fin de alcanzar la meta de inflación del 3%

En cuanto al instrumento de referencia a 28 días, este se ubicó en 4.49%, mismo nivel que al cierre de febrero, disminuyendo drásticamente a 4.41% en la segunda subasta del mes, retomando una tendencia a la alza para posicionarse en 4.43% y 4.46% en la tercera y cuarta subasta respectivamente, cerrando el mes en 4.45%. El monto solicitado fue de 23,776.760 mdp. ■

◆ Cetes y Tasa de Interés Interbancaria de Equilibrio — a 28 días



La tasa de inflación general registrada en marzo fue de 4.97%

En marzo de 2010, el Índice Nacional de Precios al Consumidor (INPC) registró una variación de 0.71%. De esta forma, la inflación general anual se ubicó en 4.97% lo que representa un incremento de 0.14 puntos porcentuales con respecto al mes de febrero, a consecuencia de un mayor ritmo de crecimiento en los precios del componente no subyacente, respecto a las cifras en el mismo mes del año anterior.

En marzo, el índice de precios subyacente presentó una variación de 0.36%. Así, la inflación anual de este indicador se ubicó en 4.40%. Las variaciones anuales de los subíndices de las mercancías y de los servicios

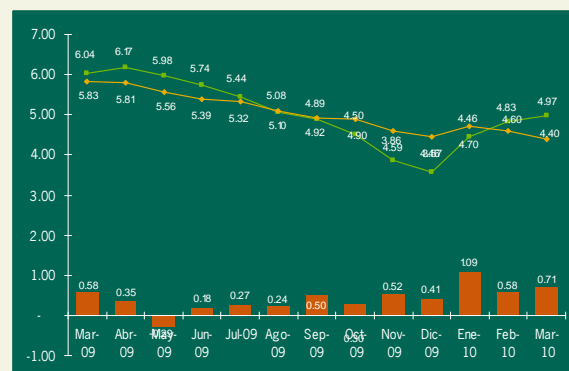
alcanzaron, 5.11 y 3.73% respectivamente.

Durante el mes de marzo, la variación del índice de precios no subyacente fue de 1.66%, ubicando su tasa de inflación anual en 6.53%

El subíndice de los bienes y servicios administrados y concertados tuvo una inflación anual de 5.19%.

Finalmente, en el subíndice de productos agropecuarios, los incrementos en los precios de algunos genéricos como: jitomate y cebolla, que contribuyeron en mayor medida a que este indicador alcanzara una tasa de inflación anual de 9.11%. ■

Inflación mensual, — anual (INPC) y — subyacente (tasa acumulada de 12 meses para inflaciones anuales)



Durante febrero la balanza comercial presentó un superávit de 244 millones de dólares

De acuerdo con la información revisada de comercio exterior publicada por Banxico, el mes de febrero de 2010 registró un superávit de la balanza comercial equivalente a 244 millones de dólares, saldo que se compara con el déficit registrado en enero, de 333 millones de dólares. El cambio en el saldo comercial observado entre enero y febrero de 2010 derivó de reducciones tanto del déficit de la balanza de productos no petroleros, como de un menor superávit de productos petroleros.

Exportaciones

En febrero, el valor de las exportaciones de mercancías fue de 21,124 millones de dólares integrados por exportaciones no petroleras por 18,286 millones y productos petroleros por 2,838 millones. Las exportaciones totales registraron un crecimiento de 31.2% a tasa anual, derivada de incrementos de 69.8% de las exportaciones petroleras y de 26.8 % de las no petroleras.

Las exportaciones no petroleras incrementaron por un aumento de 25.4% en las dirigidas al mercado de Estados Unidos y 32.5% en las canalizadas al resto del mundo.

Las exportaciones manufactureras presentaron un incremento de 28.2% a tasa anual que resulta del crecimiento de 34% de productos plásticos, 59.4% de las exportaciones del sector minero metalúrgico, y 73.2% de productos de la industria automotriz.

En cuanto a las exportaciones agropecuarias y pesqueras de 734 millones de dólares, éstas representaron un incremento anual de 1.6%.

En febrero de 2010, el valor de las exportaciones petroleras resultó de 2,838 millones de dólares, monto integrado de exportaciones de petróleo crudo por 2,330 millones y otros productos petroleros por 508 millones.

Importaciones

En febrero, el valor de las importaciones de mercancías resultó de 20,880 millones de dólares, cifra que implicó un incremento anual de 25.7%. Dicha tasa se originó de aumentos de 51.1% de las importaciones de productos petroleros y de 23.5% del resto de las importaciones en el exterior. En febrero se presentaron incrementos anuales de 19.2% de las importaciones de bienes de consumo, 33.4%, mientras que se presentó una caída anual de 9.3% en las importaciones de bienes de capital.

La estructura de las importaciones de mercancías acumulada al mes de febrero de 2010 se integró por bienes de uso intermedio equivalentes al 74.9%, bienes de capital por 10.7% y bienes de consumo en 14.4%.

Comentarios finales

De acuerdo con el Centro de Investigación en Economía y Negocios del Tecnológico de Monterrey, en 2010 la economía mexicana se recuperará y alcanzará una tasa de crecimiento de 4.1%, por su parte la inflación se situará en 5.5% y solo se generarán 275 mil empleos. Se esperaría que tras observarse un crecimiento relativamente bueno, la creación de empleos fuera mayor; sin embargo, esta cifra será pobre debido a que la mayoría de las empresas en México están utilizando la capacidad de producción instalada que no se aprovechó durante la crisis y en el corto plazo no adquirirán maquinaria

ni equipo, ni mucho menos contratarán más personal.

Por otro lado, la crisis derivó en un debilitamiento de la demanda interna de nuestro país y al no existir un plan de acción que impulse esta variable, el pronóstico de crecimiento de México para 2010 podría verse modificado a la baja, pues no se aprovechará al 100% la recuperación de la economía estadounidense que automáticamente nos jala en ese mismo sentido.

Además de la tan mencionada falta de reformas estructurales, otro factor de riesgo a considerar es la debilidad de los mercados internacionales, los cuales se están viendo afectados por la

crisis financiera por la que atraviesan Grecia, España y Portugal.

Finalmente, ahora que las remesas provenientes de Estados Unidos se han convertido en una de las principales fuentes de divisas para México, el gobierno debe trabajar en recuperar los flujos de inversión extranjera directa mediante el reforzamiento de la demanda interna y el apoyo a la inversión, pues otras economías emergentes como Brasil, Rusia, India y China están atentas para atender dichos mercados y recibir capital foráneo, haciendo más grande aún la brecha que nos separa de ellas. ■

México, D.F.

Periférico Sur 4348
Col. Jardines del Pedregal
04500, México, D.F.
T +52 55 5424 6500
F +52 55 5424 6501
E sallessainz@mx.gt.com

Monterrey

Av. José Vasconcelos
Ote. 630 – 2º
Edificio Interacciones
Col. Valle del Campestre
66265, San Pedro Garza
García, N.L.
T +52 81 8335 7536
F +52 81 8335 7543
E monterrey@mx.gt.com

Ciudad Juárez

Edificio Barrancas
(Frente ITESM)
Av. Campos Elíseos 9050 – 3º
Fracc. Campos Elíseos
32540, Cd. Juárez, Chih.
T +52 656 625 1401
F +52 656 625 1406
E cdjuarez@mx.gt.com

Mérida

Calle 60 – A 479 x 29
Col. Alcalá Martín
97070, Mérida, Yucatán
T +52 999 920 7916
F +52 999 925 7772
E Javier.E.Santos@mx.gt.com
E Raul.A.Traconis@mx.gt.com

Cancún

Avenida Tulum 269
Manzana 3,
Súpermanzana 15-A
Lotes 2 y 3, Local 14
77500, Cancún, Quintana Roo
T +52 998 872 3507
E Javier.E.Santos@mx.gt.com
E Raul.A.Traconis@mx.gt.com

Puerto Vallarta

Blvd. Francisco Medina
Ascencio 1951, Interior 203
Zona Hotelera Las Glorias
48333, Puerto Vallarta, Jal.
T +52 322 224 1197
F +52 322 293 0114
E vallarta@mx.gt.com

Querétaro

Manuel Gómez Morín 3970
5º Piso, Edificio la Cantera
Col. Centro Sur
76090, Querétaro, Qro.
T +52 442 229 1543
T +52 442 229 1547
T +52 442 229 1548
E queretaro@mx.gt.com

Guadalajara

Av. Niños Héroes 2971
Col. Jardines del Bosque
44520, Guadalajara, Jal.
T +52 33 3642 1290
F +52 33 3642 1108
E guadalajara@mx.gt.com

Aguascalientes

Edificio Torreplaza Bosques
Av. Universidad 1001
Piso 6, Int. 4, 5 y 6
Fracc. Bosques del Prado Norte
20127, Aguascalientes, Ags.
T +52 449 996 6260
F +52 449 996 6263
E Jose.L.Rojas@mx.gt.com

León

Nubes 435
Col. Jardines del Moral
37160, León, Guanajuato
T +52 477 779 5330
F +52 477 779 5439
E Jose.L.Rojas@mx.gt.com

Economía es una publicación de Salles, Sainz – Grant Thornton, S.C. elaborada por el economista Adrián Casarrubias Cobos del departamento de precios de transferencia. Este boletín no fue elaborado para contestar preguntas específicas o sugerir acciones en casos particulares.

Para información adicional de este u otros ejemplares, comentarios o preguntas, sírvase dirigirlos a la siguiente dirección:
sallessainz@sst.com.mx

Salles, Sainz – Grant Thornton, S.C. se distingue por prestar servicios profesionales personalizados de alta calidad respondiendo a las necesidades específicas de sus clientes. Somos la firma miembro en México de Grant Thornton International, una organización internacional líder de firmas miembro de contabilidad y auditoría con propiedad y administración independiente que prestan servicios de auditoría, impuestos y asesoría especializada para los negocios y sus dueños.

Las firmas operan en más de 110 países y más de 520 oficinas a nivel mundial; comparten el compromiso de proveer el mismo servicio de alta calidad a sus clientes dondequiera que estén haciendo negocios. Profesionales con experiencia combinan el conocimiento invaluable del mercado local con sistemas avanzados tecnológicamente para ayudar a los negocios a prosperar en los tan competidos mercados internacionales de la actualidad.

www.sst.com.mx

Salles, Sainz – Grant Thornton, S.C.
Miembro de Grant Thornton International
© 2009 Salles, Sainz – Grant Thornton, S.C.
Todos los derechos reservados